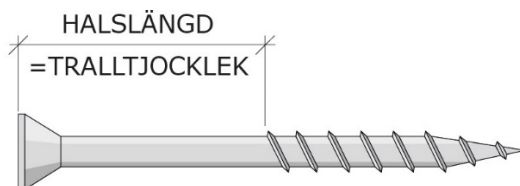


Montering av Lamtechs limträtrall

Lamtechs limträtrall tillverkas av senvuxen furu från Norrland. Den höga kvaliteten på råmaterialet och tekniken med lameller minskar risken för att trallen kupar sig eller att sprickbildning uppstår. Trallen är 28 mm tjock och 220 mm bred. Den kan levereras impregnerad eller obehandlad. Trallen levereras med en slät sida och en rillad sida, allt för att du som användare kan få sätta din egen prägel på utseendet och funktionen.

Planering av trallen och val av skruv

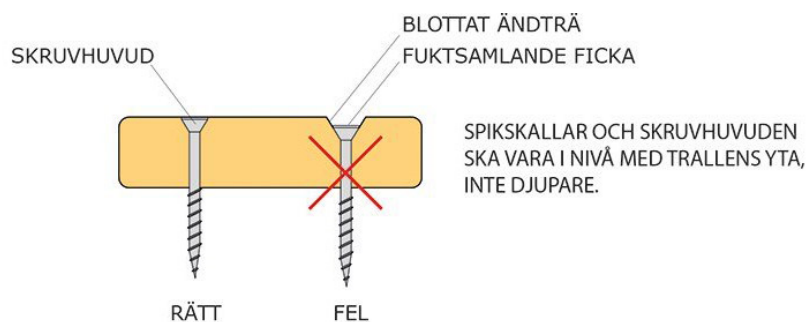
Se till att planera läggning av trallen och välj längder som minimerar antalet skarvar. Trallen ska fästas med trallskruv som är minst 55 mm lång och 28 mm halslängd på skruven. Huvudet ska vara minst 4,2 mm brett.



Montera trallen med lite avstånd mellan bräderna

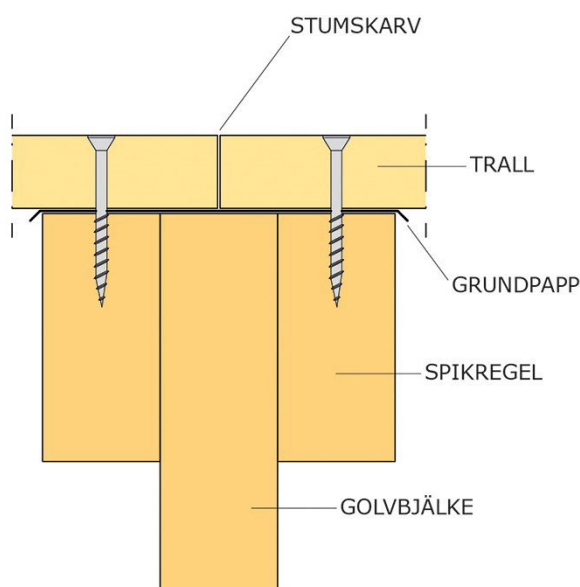
Det är viktigt att man monterar trallen med lite avstånd mellan bräderna. Stående fukt kan skada och förkorta livslängden på trallen. Använd en mall så får du rätt avstånd hela tiden.

Trallen ska monteras med två skruvar/ skruvställe. Kantavståndet ska vara 30 mm. Mellan vägg/grund och trallen ska man ha 6 mm mellanrum för rörelse. Skruven monteras vinkelrätt mot brädan på så sätt att huvudet hamnar i exakt nivå med trallens översida, inte djupare.



Skarvning

Man bör undvika skarvar, men på större ytor är det oundvikligt. Vid skarvning gör man en påsalning med 45x95 spikreglar på båda sidor om golvbjälken. Behandla träändarna med grundolja så att ev. fukt och sprickbildning motverkas. Hål bör förborras för trallskruven i brädändar, för att undvika sprickbildning och fula skarvar.



Skarvar i intilliggande trallbräda bör av utseendeskäl förskjutas minst 1 200 mm och de bör fördelas jämnt över hela trädäcket. Skarvslutbräda bör ha en längd av minst 2,0 m.

Avslut

Om man vill dölja ändträytor på trädäckets kortsidor med en tvärgående trallbräda (fris), måste extra stöd finnas i underliggande konstruktion, till exempel påsalning av 45x95 spikregel innanför yttre golvbjälke.

Anslutningar, skarvar och friser passas noga för att få stumma och snygga fogar. Sköt om din trall så får den långt liv. Gå igenom den varje år, tvätta av den vid behov med lite såpvatten och vårda den med någon typ av olja för trä, tillsatt pigment om du vill ha annan nyans på trallen.

Lycka till!